

PİYASA YORUMU

ARAŞTIRMA

 **HALKYATIRIM**

halkyatirim.com.tr | 444 42 55

Küresel piyasalardaki azalan risk iştahı ile endeksler karışık seyrediyor

Dün piyasalarda neler oldu?

Dün ABD'de makro veri gündemi yoğun seyretti. Conference Board Tüketici Güveni Şubat ayında beklentilerin altında 106,7 seviyesinde gerçekleşirken, bir önceki ayın verisi de 114,8'den 110,9'a aşağı yönlü revize edildi. Açıklanan veri sonrasında Conference Board Başekonomisti Peterson yapmış olduğu açıklamada, tüketicilerin son dönemdeki iş gücü piyasasının durumu ve siyasi ortamda yaşanan gelişmelerden endişe duyduğunu aktardı. Richmond FED İmalat Endeksi Şubat ayında beklentilerin üzerinde -5 seviyesinde açıklanırken, bir önceki ayın verisinde revizyona gidilmedi. Dünün öne çıkan verisi olan dayanıklı mal siparişleri verisinde piyasa %5,0 azalış göstermesini beklerken, %6,1 azalışla beklentilerin altında kaldı. Ocak ayında görülen daralma Nisan 2020'den beri en büyük düşüşe işaret ediyor. Bir önceki ayın verisi de %0,0'dan %0,3'e revize edildi. Çekirdek dayanıklı mal siparişleri verisi de beklentilerden ayrıştı. Ocak ayında çekirdek dayanıklı mal siparişleri için piyasalar %0,2 artış beklerken, %0,3 azalış gösterdi.

FED yetkilisi Bowman ve ABD Hazine Bakanı Janet Yellen'in açıklamaları dikkat çekti. FED yetkilisi Bowman, faiz oranlarının bulunduğu seviyenin enflasyondaki düşüşü desteklediğini belirtirken, faiz indirimlerine başlamak için oldukça erken olduğunu söyledi. Bowman, faiz indirimine gidilebilmesi için uygun yolu değerlendirmek üzere gelen verileri yakından izleyeceğini söyledi. Ayrıca, jeopolitik çatışmaların yayılması, finansal koşulların gevşemesi ve işgücü piyasasındaki sıkılığın devam etmesi de dahil olmak üzere enflasyon baskılarını artıracak çeşitli risklerin devam ettiğini vurguladı. ABD Hazine Bakanı Janet Yellen, Brezilya'nın Sao Paulo kentinde düzenlenen G20 Maliye Bakanları ve Merkez Bankası Başkanları toplantısı öncesinde küresel ekonomiye ilişkin değerlendirmelerde bulundu. Geçen yıl küresel ekonominin yaşanan politik gelişmelere rağmen dirençli kaldığını belirten Yellen, dünya genelinde enflasyon trendinin aşağı yönlü olduğunu vurguladı. Yellen, son dönemde ABD ekonomisinin yumuşak inişe giden yolunun ise küresel büyümeyi desteklediğini söylerken, küresel görünümdeki risklerin farkında olduklarını ve ekonomik zorlukları yakından takip ettiklerini ifade etti.

ABD tahvilleri cephesinde, 2 yıllık tahvil faizi %4,68 seviyesine gerilerken, 10 yıllık tahvil faizi %4,29 seviyesine yükseldi. VIX endeksi ise 13,43 seviyesine geriledi.

ABD piyasalarında endeks bazında ayrışmalar görüldüğü günde alıcılı seyir hakimdi. S&P 500 endeksi %0,17 artışla 5.078,18 seviyesinden, Nasdaq endeksi ise %0,37 artışla 16.035,30 seviyesinden kapanış gerçekleştirirken, Dow Jones endeksi ise %0,25 azalışla 38.972,41 seviyesinden kapandı.

Avrupa piyasalarında ise karışık seyir takip edildi. CAC 40 endeksi %0,23 artışla 7.948,40 seviyesinden ve DAX endeksi %0,76 artışla 17.556,49 seviyesinden kapanış gerçekleştirirken, FTSE 100 endeksi %0,02 hafif azalışla 7.683,02 seviyesinden kapanış gerçekleşti.

Bugün ne bekliyoruz?

Sabahın ilk fiyatlamalarına baktığımızda ise, Asya piyasalarında karışık bir seyir izleniyor. Shanghai endeksinde %0,67, Hang Seng endeksinde %0,16 ve Nikkei endeksinde %0,05 azalışlar takip edilirken, Kospi endeksinde %1,02 ve Nifty 50 endeksinde %0,05 artışlar takip edildi. Bu gelişmelere ek olarak, Japonya Merkez Bankası yetkilisi Shimizu yapmış olduğu açıklamada %2'lik enflasyon hedefine ulaşılma ihtimalinin yeterince yüksek olmadığını söyledi. Shimizu, enflasyon hedefine ulaşılması durumunda bankanın parasal gevşemesini gözden geçireceğini ifade ederken, ücret eğilimleri ile fiyat verilerinin yakından takip edileceğini vurguladı.

ABD vadelielerinde de yatay negatif bir seyir izleniyor.

Bugün ABD'de PCE Fiyat Endeksi, Perakende Stoklar ve MBA Mortgage Başvurularının yanı sıra FED Yetkililerinden Bostic, Wililams ve Collins'in konuşmaları takip edilecek.

Gelecek gündemde neler var?

Yarın ABD'de haftalık işgücü istatistikleri, kişisel gelir ve harcamalar, PCE Deflator ve MNI Chicago PMI verisi yakından takip edilecek.

ABD Piyasaları

Değişimler	Kapanış	Günlük değ.	Haftalık değ.	Aylık değ.	Yıllık değ.
Dow Jones	38,972.4	▼ -0.25%	▼ -0.41%	▲ 3.39%	▲ 3.40%
Nasdaq	16,035.3	▲ 0.37%	▲ 0.24%	▲ 7.12%	▲ 6.82%
S&P 500 Vadeli*	5,089.0	▼ -0.02%	▼ -0.25%	▲ 5.58%	▲ 5.58%

Avrupa Piyasaları

Değişimler	Kapanış	Günlük değ.	Haftalık değ.	Aylık değ.	Yıllık değ.
Dax	17,556.5	▲ 0.76%	▲ 0.79%	▲ 5.19%	▲ 4.80%
FTSE 100	7,683.0	▼ -0.02%	▼ -0.30%	▲ 0.41%	▼ -0.65%
MSCI Europe	2,057.5	▲ 0.15%	▲ 0.05%	▲ 3.08%	▲ 1.84%

Asya Piyasaları ve Asya GOÜ Piyasaları

Değişimler	Kapanış	Günlük değ.	Haftalık değ.	Aylık değ.	Yıllık değ.
Shanghai Bileşik*	3,007.0	▼ -0.28%	▲ 1.01%	▲ 4.49%	▲ 1.08%
Kospi	2,647.1	▲ 0.84%	▼ -0.77%	▲ 4.14%	▼ -0.31%
Hong Kong*	16,766.2	▼ -0.15%	▲ 0.14%	▲ 4.16%	▼ -1.65%
S&P BSE Sensex - Hindistan	73,135.3	▼ -0.01%	▼ -0.01%	▲ 2.06%	▲ 1.24%
IDX Composite - Endonezya	7,311.2	▲ 0.36%	▲ 0.22%	▲ 1.16%	▲ 0.53%
TAIEX - Tayvan	18,854.4	▼ -0.49%	▼ -0.18%	▲ 7.95%	▲ 5.15%
MSCI GOU Asya	546.5	▲ 0.20%	▼ -0.25%	▲ 4.81%	▲ 0.72%

Diğer Gelişmekte Olan Ülke Piyasaları

Değişimler	Kapanış	Günlük değ.	Haftalık değ.	Aylık değ.	Yıllık değ.
BIST 100 - Türkiye	9,179.5	▼ -1.66%	▼ -2.08%	▲ 16.58%	▲ 22.88%
MOEX - Rusya	3,209.0	▼ -0.13%	▲ 2.12%	▲ 1.40%	▲ 3.55%
WIG - Polonya	83,007.3	▼ -0.13%	▼ -0.31%	▲ 8.03%	▲ 5.80%
Prag SE - Prag	1,480.0	▼ -0.64%	▼ -1.14%	▲ 1.97%	▲ 4.67%
S&P/BMV IPC - Meksika	56,241.0	▲ 0.08%	▼ -0.74%	▲ 1.67%	▼ -2.00%
Merval - Arjantin	1,034,335.0	▼ -4.27%	▼ -3.87%	▼ -3.37%	▲ 11.25%
Tel Aviv 35 - İsrail	1,942.9	▲ 0.24%	▲ 1.48%	▲ 4.59%	▲ 4.81%
Tedavul All - Suudi Arabistan	12,601.6	▲ 0.56%	▲ 0.56%	▲ 3.83%	▲ 5.61%
FTSE/JSE All - Endonezya	73,142.1	▼ -0.65%	▼ -1.31%	▼ -0.60%	▼ -4.88%
DFM General - Birleşik Arap Emirlikleri	4,272.6	▲ 1.17%	▲ 1.02%	▲ 3.45%	▲ 5.24%

*Haftalık değişim, önceki haftanın son işlem günü; aylık değişim, önceki ayın son işlem günü; yıllık değişim ise yılın son işlem gününe göre değişimi ifade eder.

Yön bulmakta zorlanan endekste kar satışları devam edebilir

Dün piyasalarda neler oldu?

BIST 100 endeksi %0,19 yükselişle 9.351,44 puandan başlangıç yaparak başladı. Açılış sonrasında sert satışlarla karşılaşan endeks 9.200 seviyesinden gelen tepki alımlarına rağmen kapanışa doğru satışlar derinleşti ve günü %1,66 azalışla 9.179,48 seviyesinden tamamladı. Endekste gün içi görülen en yüksek seviye 9.351,44, en düşük seviye ise 9.179,48 oldu. Günlük işlem hacmi ise 131,9 milyar TL seviyesinde gerçekleşti. Bankacılık endeksi günü %1,00 azalışla 10.128,02, sanayi endeksi ise günü %1,16 azalışla 14.299,39 seviyesinden tamamladı.

Bugün ne bekliyoruz?

BIST 100 endeksinde güçlü işlem hacmi ile gelen satışların endekste baskı oluşturduğunu gözlemliyoruz. Küresel risk iştahındaki azalışında endeks üzerinde baskı yarattığını ve 9.500 seviyesinin altında gelen kapanışla birlikte satışların hızlandığını takip ediyoruz. Küresel risk iştahındaki azalma paralelinde de endekste kar satışlarının devam edebileceğini düşünüyoruz.

Bugün yurt içinde Ocak ayı Ticaret Dengesi verisi ve Ekonomi Güven Endeksi piyasaların takibinde olacak.

Gelecek gündemde neler var?

Yurt içinde yarın GSYİH 2023 yılı 4.çeyrek büyüme verisi ve haftanın son işlem gününde Türkiye İmalat PMI verisi yakından takip ediliyor olacak. 4.çeyrek büyüme verisine ilişkin olarak piyasa beklentisi büyümenin yıllık bazda %3,7 olması yönünde.

BIST Verileri

Endeksler	BIST 100	BIST Banka	BIST Sınai
Kapanış	9,179.5	10,128.0	14,299.4
Günlük Değ.	▼ -1.66%	▼ -1.00%	▼ -1.16%
Haftalık Değ.	▼ -2.08%	▼ -3.21%	▼ -1.20%
Yıllık Değ.	▲ 22.88%	▲ 16.18%	▲ 24.00%
Hacim (milyar TL)	132.0	15.7	85.2
Günlük Değ.	▼ -0.91%	▼ -13.23%	▲ 5.87%
3 Aylık Ortalama Hacim (milyar TL)	98.5	17.7	53.3
Günlük Değ. - 3 Aylık Ort.	▲ 33.93%	▼ -11.58%	▲ 59.93%

*Haftalık değişim, önceki haftanın son işlem günü; yıllık değişim ise yılın son işlem gününe göre değişimi ifade eder.

Türkiye Kapanışının Ardından Piyasalar

	Türkiye Kapanışı	Türkiye Açılışı Öncesi	Değişim
\$/TL	31.1422	31.0874	▼ -0.18%
€/§	1.0838	1.0829	▼ -0.08%
\$/¥	150.35	150.62	▲ 0.18%
Altın	2,034.0	2,030.6	▼ -0.17%

*Türkiye Açılışı Öncesi için belirtilen rakamlar, bir önceki günün kapanış verileridir.

Türkiye - Ülke Risk Primleri (CDS)

Değişimler	27/02/24	Günlük değ.	Haftalık değ.	Aylık değ.	Yıllık değ.
Türkiye 2 Yıllık	156.2	● 2.61%	● 0.01%	● -18.0%	● -66.7%
Türkiye 5 Yıllık	286.2	● 1.36%	● 0.07%	● -8.2%	● -47.5%
Türkiye 10 Yıllık	375.2	● 1.00%	● 0.25%	● -5.8%	● -34.0%

Tahvil ve Döviz Piyasasında Fiyatlamalar

Küresel tarafta ABD'de Ocak ayı Dayanıklı Mal Siparişleri verisi %-6,1, Şubat ayı Tüketici Güven Endeksi de 106,7 ile beklentilerin altında açıklandı. Veriler sonrası tahvil piyasaları yatay seyir izledi. Gün içinde ABD 10 yıllık tahvil faizi 1 bp artışla %4,29, Almanya 10 yıllık tahvil faizi 1 bp artışla %2,45 seviyesinden işlem gördü.

Türkiye'nin CDS risk primi ve eurobond getirileri yatay seyir izledi. 5 yıllık CDS risk primi 290 bp'dan işlem görürken, Eylül 2033 vadeli 10 yıllık Eurobond faiz getirisi %7,51 seviyesinden işlem gördü.

Döviz tarafında majör para birimlerinin çoğunluğu ABD Dolar'ına karşı değer kazanırken, Euro / Dolar paritesi 1,0848'e geriledi. Dolar Endeksi 103.751'e gerilerken, Dolar / TL kuru ise 31,15 seviyesinden işlem gördü.

Yurt içi tarafta TL tahvil piyasalarında satıcılı seyir izlendi. Ekim 2025 vadeli 2 yıllık gösterge tahvil faizi 36 bp artışla %44,35'e yükselirken, 10 yıllık gösterge tahvil faizi ise 7 bp artışla %26,88 seviyesinden günü tamamladı. Ekim 2025 vadeli Sabit Kuponlu tahvil ve Nisan 2031 vadeli Enflasyona Endeksli tahvilde yoğunlaşma izlendi. BIST Kesin Alım Satım Pazarında işlem hacmi 4,9 milyar TL'ye yükseldi.

TL likidite tarafında TCMB'nin 1 milyarlık haftalık repo dönüşü sonrası, 1 milyar TL'lik haftalık repo ihalesi gerçekleşti. API ile haftalık repo fonlama tutarı 5 milyar TL ile değişiklik sağlamadı. Diğer yandan TCMB aynı gün valörlü swap işlemlerinden 4,1 milyar TL ilave fonlama sağladı.

10 Yıllık Tahvil Faizleri (\$ / € / £ / ¥)

Ülkeler	Son Getiri (%)	Net Değişim		
		Günlük	Haftalık	Ybb
Türkiye	7.51	0.03	0.02	-1.41
ABD	4.29	0.01	0.03	0.41
İngiltere	4.12	0.03	0.08	0.58
Almanya	2.45	0.01	0.08	0.44
Fransa	2.92	0.02	0.09	0.38
İspanya	3.34	0.03	0.07	0.39
İtalya	3.90	0.01	0.08	0.15

Gelişmekte Olan Ülke Para Birimleri

	Son Fiyat	Değişim (%)		
		Günlük	Haftalık	Ybb
Türk Lirası	31.15	0.14	0.35	5.68
G. Afrika Randı	19.13	-0.76	-0.77	4.58
Rus Rublesi	92.17	-0.67	-1.55	3.28
Meksika Pesosu	17.06	-0.20	-0.34	0.47
Kore Wonu	1,332	-0.07	0.08	2.82
Hindistan Rupee	82.88	0.02	0.02	-0.44
Endonezya Rupia	15,652	0.11	0.36	1.68
Macar Forinti	359.88	0.32	0.12	3.75
Brezilya Reali	4.96	-0.32	-0.59	2.32

TL Piyasa Faiz Oranları

	(%)
Politika Faizi (Haftalık Borç verme)	45.00
Gecelik Borç Al. /Borç Ver. Faizi	43.50 46.50
TCMB Ağır. Ort. Fon.	45.02
TLREF	46.43
TCMB Toplantı Tarihi	21 Mart 2024

Yurt İçi Haberler

Londra Borsası'nda gerçekleştirilen etkinlikte uluslararası yatırımcı ve fon yöneticileriyle **Cumhurbaşkanı Yardımcısı Yılmaz**, Türk ekonomisindeki gelişmeler ve ekonomiyi daha güçlü hale getirmek için atılan adımlara değindi. Dünyada büyüme ortalamasının 2024'te yüzde 3 olması beklentisine değinen Yılmaz, Türkiye'nin büyümeyi destekleyen politikalar ve tedbirleri kararlılıkla hayata geçirdiğini bildirdi. Türkiye'nin son 20 yılda 13 dönem üst üste büyüme başarısı gösterdiğini ve ortalama yıllık büyümenin yüzde 5,4 olduğunu vurgulayan Yılmaz, Türkiye'nin 2023'ün ilk 9 ayında yüzde 4,7 büyüdüğünü belirten Yılmaz, Orta Vadeli Programda da (OVP) öngörülen yıllık büyüme beklentisinin yüzde 4,4 seviyesinde olduğunu hatırlattı. Geçen yıl mal ihracatının tarihi rekor kırarak 256 milyar dolarla OVP'de hedeflenenin üzerine çıktığını anlatan Yılmaz, hizmet ihracatında daha da iyi bir durumda olduklarını ve geçen sene hizmet ihracatında 100 milyar dolar sınırını aştıklarını belirtti.

Türkiye Sigorta Birliği'nin (TSB) üye şirketlerden derlediği verilere göre, söz konusu dönemde prim üretimi 72 milyar 570,4 milyon TL olarak gerçekleşti. Geçen yılın aynı döneminde prim üretimi 37 milyar 25,5 milyon TL seviyesinde bulunuyordu. Prim üretiminin 65,8 milyar TL olan bölümü hayat dışı, 6,8 milyar TL olan bölümü hayat sigortalarından geldi. Pazar payları hayat dışı sigortalarda yüzde 90,7 olurken, hayat sigortasında yüzde 9,3 olarak gerçekleşti. Geçen yılın aynı döneminde hayat dışı sigortaların payı yüzde 89,8, hayat sigortalarının payı yüzde 10,2 seviyesindeydi.

Türk Parası Kıymetini Koruma Hakkında 32 Sayılı Karara İlişkin Tebliğ'de Değişiklik Yapılmasına Dair Tebliğ Resmi Gazete'de yayımlandı. Düzenlemede, 32 Sayılı kanunda geçmişe dönük döviz yükümlülüklerin bir kısmında dövizle ödeme esnekliği getirildi. Böylece, tüm ödemelerin TL ile yapılma zorunluluğu varken, bu düzenlemede yer alan 6 maddedeki hallerle geçmişe dönük yükümlülükler döviz ile yerine getirilebilecek.

Enerji Piyasası Düzenleme Kurumunun geçen yıl aralık ayına ilişkin "Doğal Gaz Piyasası Sektör Raporu"na göre, ithalatın 3 milyar 767 milyon 670 bin metreküpü boru hatlarıyla, 2 milyar 295 milyon 450 metreküpü de sıvılaştırılmış doğal gaz (LNG) tesisleri aracılığıyla yapıldı. Böylece toplam doğal gaz ithalatı bu dönemde yüzde 4,4 artarak 6 milyar 63 milyon 120 bin metreküp oldu. En fazla doğal gaz ithalatı geçen yıl aralıkta 2 milyar 123 milyon 540 bin metreküp ile Azerbaycan, 781 milyon 490 metreküp ile İran takip etti. Bu dönemde ABD'den 1 milyar 176 milyon 770 bin metreküp LNG ithal edildi. Türkiye'de doğal gaz stok miktarı aralıkta geçen yılın aynı ayına göre yüzde 2,02 artışla 5 milyar 442 milyon metreküpe yükseldi. Doğal gaz stokunun 5 milyar 141 milyon metreküpü yer altı depolama tesislerinde, 300 milyon metreküpü ise LNG terminallerinde bulunuyor.

Yurt Dışı Haberler

ABD'li teknoloji devi **Apple** elektrikli otomobil üretmeye yönelik çalışmalarını sonlandıracağı ve bu birimdeki birçok çalışanın üretken yapay zeka projelerine odaklanacağını duyurdu. Duyuru şirkette iki yönetici tarafından yapılırken, haberin elektrikli otomobil projesinde görevli yaklaşık 2 bin çalışana şaşırttığı aktarıldı. Yöneticilerin, çalışanlara projenin sona ermeye başlayacağını ve ekipteki birçok çalışanın yapay zeka bölümüne kaydırılacağını söylediği belirtilen haberde, söz konusu personelin Apple için giderek daha önemli bir öncelik haline gelen üretken yapay zeka projelerine odaklanacağını bildirildiği kaydedildi.

Denetim ve danışmanlık şirketi **EY**, "**Almanya ve Avrupa'daki Çin yatırımları 2023**" raporunu açıkladı. Buna göre, Avrupa'da şirket devralmalarında Çinli alıcıların sayısı giderek azalıyor. Çin merkezli şirketlerin Avrupa'da 2022'de 139 olan satın alma işlemi 2023'te 119'a düştü. Raporla, Çin'in Avrupa'da şirket satın alma ve birleşme işlemlerindeki zirvesinin görüldüğü 2016 yılından 309 Çinli şirketin satın alma işlemi yaptığı hatırlatılarak, geçen yıl yatırım ve devralmaların değerinin 4,3 milyar dolardan 2 milyar dolara düştüğüne dikkat çekildi. Almanya'da Çinli yatırımcılar tarafından gerçekleştirilen devralma ve yatırımların sayısı ise geçen yıl 26'dan 28'e yükseldi. Söz konusu yatırımların zirveye çıktığı 2016'da 68 olarak kayıtlara geçmişti.

ABD'nin büyük perakende zincirlerinden **Macy's** 2026 yılına kadar yaklaşık 150 mağazasını kapatacağını açıkladı. Şirketten yapılan açıklamada, yeni strateji kapsamında 2026 yılına kadar yaklaşık 150 verimsiz mağazanın kapatılacağı ve kaynaklara odaklanılacağı bildirildi. Ayrıca açıklamada, şirketin lüks pazara odaklanacağı da kaydedildi. Öte yandan Macy's, geçen yılın son çeyreğine ait bilançosunu açıkladı. Buna göre, şirketin net satışları geçen yılın dördüncü çeyreğinde bir önceki yılın aynı dönemine kıyasla yüzde 1,7 düşüşle 8,1 milyar dolara geriledi. Macy's'in net satışları 2023 genelinde de yıllık yüzde 5,5 azalışla 23,1 milyar dolara düştü. Ayrıca şirket, geçen yılın son çeyreğinde 71 milyon dolarlık zarara uğradı.

Video oyunu şirketi **Sony Interactive Entertainment**, küresel iş gücünün yüzde 8'ine karşılık gelen 900 çalışanın işten çıkarma planını duyurdu. Genel merkezi ABD'nin California eyaletinde bulunan, Sony'nin video oyunu ve dijital eğlence alanında faaliyet gösteren yan kuruluşu Sony Interactive Entertainment, Üst Yöneticisi Jim Ryan'ın söz konusu işten çıkarmalara dair çalışanlara gönderdiği e-postayı paylaştı. Ryan, e-postada, "Başarımıza katkıda bulunan çok yetenekli bireyleri etkileyen, iş gücümüzün azalmasını da içeren operasyonları yeniden yapılandırmak için inanılmaz derecede zor bir karar verdik" ifadesini kullandı.

Yapay Zeka Destekli Otonom Tarım Robotu

ORBIBA ROBOTICS, FONLABÜYÜSÜN'DE

yatırım turuna başladı!

fonlabuyusun.com



Şirket Haberleri

Şişecam (SISE, Nötr): Pay geri alım işlemleri kapsamında 27 Şubat 2024 tarihinde 50,85 TL- 51,00 TL fiyat aralığından (ortalama 50,91 TL) 1.000.000 adet pay geri alınmış olup, Şirketin sahip olduğu SISE payları 55.422.416 adede ulaştı (Şirket sermayesine oranı %1,81).

Hisse Verileri		Piyasa Çarpanları	
Hisse Kodu	SISE	F/K	8,2
Cari Fiyat (TL)	50,70	FD/FAVÖK	8,3
52H En Yüksek (TL)	57,45	FD/Satışlar	1,5
52H En Düşük (TL)	34,71	PD/DD	1,7
Piyasa Değeri (mn TL)	155.305,0	Relatif Performans	
Piyasa Değeri (mn USD)	5.002,7	S1H	-3,6%
Halka Açıklık Oranı (%)	49%	S1A	-6,8%
Endeks Payı (BIST100)	3,1%	S3A	-11,8%
Temettü Verimi	1,2%	S1Y	-64,7%
3A Hacim (mn TL)	1.827,5	YB	-12,2%

Tekfen Holding (TKFEN, Nötr): Hisse geri alım programı kapsamında, 27.02.2024 tarihinde Borsa İstanbul'da pay başına 46,14 TL – 46,60 TL (ağırlıklı ortalama 46,375 TL) fiyat aralığından toplam 196.000 TL nominal değerli TKFEN payları geri alındı. Gerçekleştirilen işlem sonucunda geri alınan payların nominal değeri 530.861 TL'ye ulaşmış olup, Şirket sermayesine oranı %0,1435'tir.

Hisse Verileri		Piyasa Çarpanları	
Hisse Kodu	TKFEN	F/K	8,0
Cari Fiyat (TL)	46,34	FD/FAVÖK	9,4
52H En Yüksek (TL)	55,40	FD/Satışlar	0,6
52H En Düşük (TL)	24,44	PD/DD	1,5
Piyasa Değeri (mn TL)	17.145,8	Relatif Performans	
Piyasa Değeri (mn USD)	552,3	S1H	2,9%
Halka Açıklık Oranı (%)	48%	S1A	6,3%
Endeks Payı (BIST100)	0,3%	S3A	-14,0%
Temettü Verimi	5,5%	S1Y	-33,4%
3A Hacim (mn TL)	329,5	YB	2,6%

Skor Kart: Şirketler ile ilgili Skor Kart'lara [buradan](#) ulaşabilirsiniz. Hisse senedine ilişkin güncel piyasa verilerinin yanı sıra, şirketin son 16 çeyreğine ilişkin önemli rasyo ve finansal verilerinin sunulduğu bir data setidir. Skor Kart ile bilanço dönemlerini takip edebilir, şirket bilançoları dahil tüm finansal verilere ulaşabilir ve güvenli yatırımın avantajlarından faydalanabilirsiniz.

Şirket Haberleri

Doğan Holding (DOHOL, Nötr): Hatırlanacağı üzere 27.12.2023 tarihinde Şirketin bağlı ortaklığı Öncü Girişim Sermayesi Yatırım Ortaklığı A.Ş.'nin (Öncü GSYO), Gama Recycle Sürdürülebilir Teknolojiler A.Ş. (Gama Recycle) sermayesinin % 70'ine denk gelen payların satın ve devir alınmasına ilişkin olarak Kaplan Holding A.Ş. ile mutabakata varıldığı ve mezkûr işlemin, tüm kapanış koşullarının yerine getirilmesini takiben tamamlanmasının hedeflendiği belirtilmişti. Gelinen aşamada, yapılan yeniden değerlendirmeler sonucunda; Gama Recycle paylarının satın ve devir alınması işleminden karşılıklı olarak vazgeçildiği bildirildi.

Hisse Verileri		Piyasa Çarpanları	
Hisse Kodu	DOHOL	F/K	3,8
Cari Fiyat (TL)	13,77	FD/FAVÖK	3,3
52H En Yüksek (TL)	15,28	FD/Satışlar	0,4
52H En Düşük (TL)	7,52	PD/DD	1,2
Piyasa Değeri (mn TL)	36.036,0	Relatif Performans	
Piyasa Değeri (mn USD)	1.160,8	S1H	0,6%
Halka Açıklık Oranı (%)	36%	S1A	-5,3%
Endeks Payı (BIST100)	0,5%	S3A	-12,6%
Temettü Verimi	2,4%	S1Y	-27,5%
3A Hacim (mn TL)	433,1	YB	1,8%

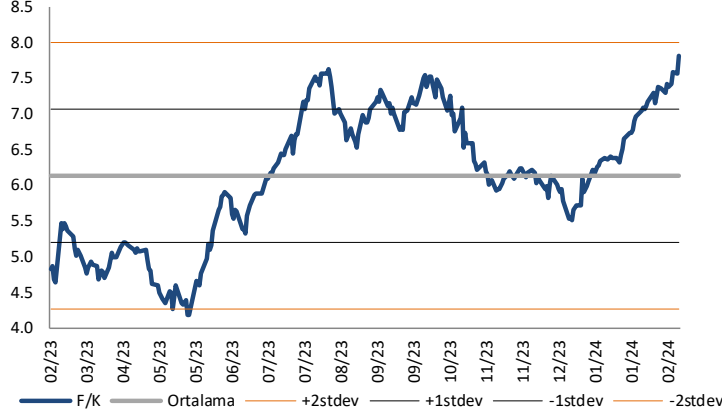
Selçuk Ecza (SELEC, Nötr): Selçuk Ecza, 1 TL nominal değerli paya ödenecek nakit kar payını brüt 0,25 TL olarak genel kurulun onayına sunacağını bildirdi. Teklif edilen nakit kar payı hak kullanım tarihi 18.04.2023 olup, son kapanış fiyatına göre %0,4 temettü verimliliğine işaret ediyor.

Hisse Verileri		Piyasa Çarpanları	
Hisse Kodu	SELEC	F/K	11,7
Cari Fiyat (TL)	61,00	FD/FAVÖK	8,7
52H En Yüksek (TL)	69,20	FD/Satışlar	0,5
52H En Düşük (TL)	26,44	PD/DD	4,4
Piyasa Değeri (mn TL)	37.881,0	Relatif Performans	
Piyasa Değeri (mn USD)	1.220,2	S1H	-2,9%
Halka Açıklık Oranı (%)	15%	S1A	-10,0%
Endeks Payı (BIST100)	0,0%	S3A	2,4%
Temettü Verimi	0,4%	S1Y	-23,7%
3A Hacim (mn TL)	142,8	YB	-23,9%

Skor Kart: Şirketler ile ilgili Skor Kart'lara [buradan](#) ulaşabilirsiniz. Hisse senedine ilişkin güncel piyasa verilerinin yanı sıra, şirketin son 16 çeyreğine ilişkin önemli rasyo ve finansal verilerinin sunulduğu bir data setidir. Skor Kart ile bilanço dönemlerini takip edebilir, şirket bilançoları dahil tüm finansal verilere ulaşabilir ve güvenli yatırımın avantajlarından faydalanabilirsiniz.

Çarpanlar Bazında BIST

BIST 100 F/K (Cari)

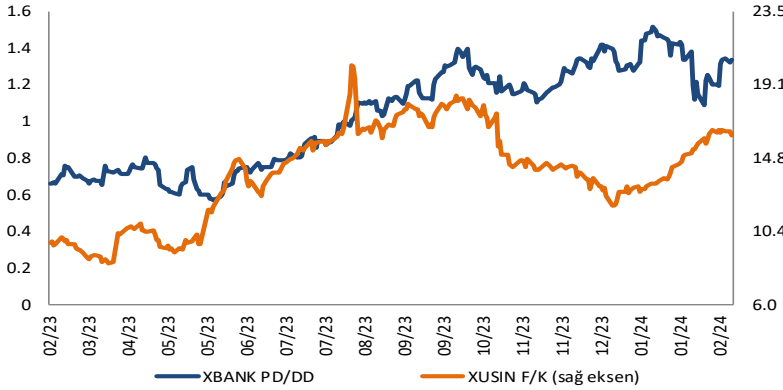


BIST100 F/K Çarpanı (Cari)

	Son 3 Ay	Son 1 Yıl
Kapanış		7.82x
Minimum	5.51x	4.17x
Maksimum	7.82x	7.82x
Ortalama	6.47x	6.13x
Minimuma Uzaklık	2.30x	3.65x
Maksimuma Uzaklık	0.00x	0.00x
Performans	24.0%	57.1%

Mevcut durumda, son üç aylık ortalama çarpan seviyesine %17; son bir yıllık ortalama çarpan seviyesine %21.6 yakınız.

XBANK PD/DD (Cari) / XUSIN F/K (Cari)



XBANK PD/DD Çarpanı (Cari)

	Son 3 Ay	Son 1 Yıl
Kapanış		1.32x
Minimum	1.09x	0.57x
Maksimum	1.52x	1.52x
Ortalama	1.34x	1.03x
Minimuma Uzaklık	0.23x	0.75x
Maksimuma Uzaklık	-0.20x	-0.20x
Performans	13.2%	103.5%

Mevcut durumda, son üç aylık ortalama çarpan seviyesine %2; son bir yıllık ortalama çarpan seviyesine %21.7 yakınız.

XUSIN F/K (Cari)



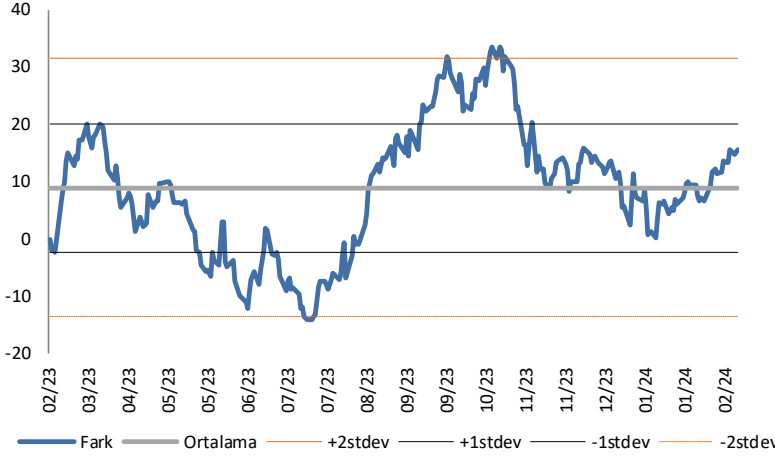
XUSIN F/K Çarpanı (Cari)

	Son 3 Ay	Son 1 Yıl
Kapanış		16.10x
Minimum	11.88x	8.48x
Maksimum	16.47x	20.27x
Ortalama	14.04x	13.91x
Minimuma Uzaklık	4.21x	7.61x
Maksimuma Uzaklık	-0.37x	-4.17x
Performans	8.9%	62.0%

Mevcut durumda, son üç aylık ortalama çarpan seviyesine %13; son bir yıllık ortalama çarpan seviyesine %13.6 yakınız.

BIST vs MSCI GOÜ Piyasa Göstergeleri

BIST100 - MSCI GOÜ

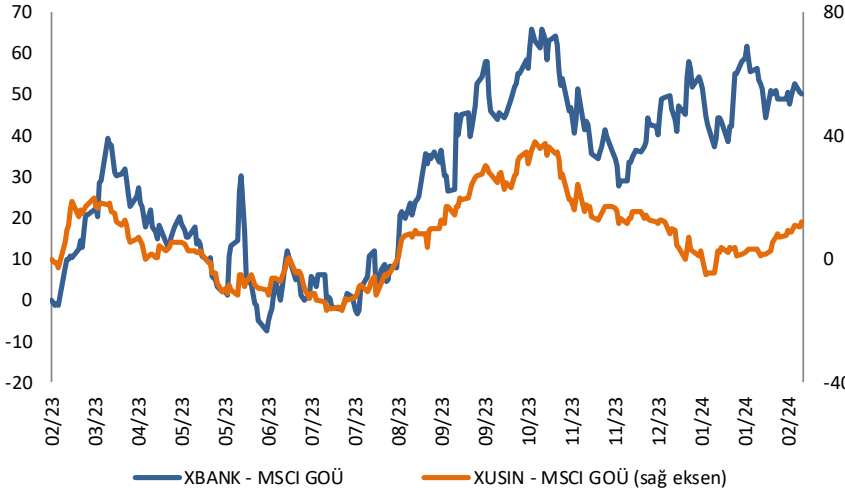


BIST 100 - MSCI GOÜ Endeksi Farkı (Normalize Edilmiş)

	Son 3 Ay	Son 1 Yıl
Kapanış		15.71
Minimum	0.0	-14.1
Maksimum	15.7	33.5
Ortalama	9.5	8.9
Minimuma Uzaklık	15.7	29.9
Maksimuma Uzaklık	0.0	-17.8
Performans	4.6%	6.7%

Mevcut durumda, son üç aylık ortalama seviyeye 6.2 puan; son bir yıllık ortalama seviyeye 6.8 puan yakınız.

XBANK - MSCI GOÜ / XUSIN - MSCI GOÜ

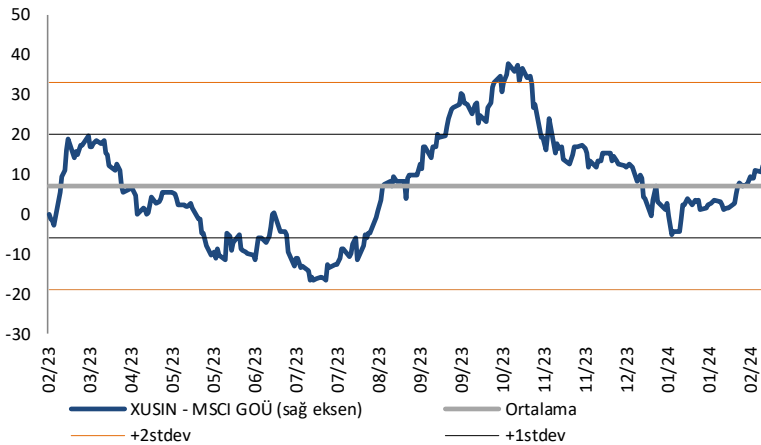


XBANK - MSCI GOÜ Bankacılık Endeksi Farkı (Normalize Edilmiş)

	Son 3 Ay	Son 1 Yıl
Kapanış		50.1
Minimum	27.7	-7.4
Maksimum	61.6	66.1
Ortalama	46.4	29.2
Minimuma Uzaklık	22.4	57.5
Maksimuma Uzaklık	-11.5	-16.0
Performans	9.3%	13.2%

Mevcut durumda, son üç aylık ortalama seviyeye 3.7 puan; son bir yıllık ortalama seviyeye 21 puan yakınız.

XUSIN - MSCI GOÜ Sanayi Endeksi



XUSIN - MSCI GOÜ Sanayi Endeksi Farkı (Normalize Edilmiş)

	Son 3 Ay	Son 1 Yıl
Kapanış		12.2
Minimum	-5.0	-16.7
Maksimum	15.5	37.9
Ortalama	6.5	7.2
Minimuma Uzaklık	17.2	28.9
Maksimuma Uzaklık	-3.3	-25.6
Performans	5.2%	2.4%

Mevcut durumda, son bir yıllık ortalama seviyeye 5.1 puan uzağız.

Haftalık Veri Takvimi						
Tarih	TSİ	Ülke	Açıklanacak Veri	Dönemi	Beklenti	Önceki
26 Şubat	02:50	Japonya	Hizmet ÜFE (Yıllık)	Ocak	2,4%	2,4%
26 Şubat	11:00	Euro Bölgesi	AMB Üyesi Vujcic'in Konuşması	--	--	--
26 Şubat	11:00	Euro Bölgesi	AMB Üyesi Stournaras'ın Konuşması	--	--	--
26 Şubat	18:00	ABD	Yeni Konut Satışları (Aylık)	Ocak	3,0%	8,0%
26 Şubat	18:30	ABD	Dallas Fed İmalat Aktivite Endeksi	Şubat	--	-27,4
27 Şubat	02:30	Japonya	TÜFE (Yıllık)	Ocak	1,9%	2,6%
27 Şubat	02:30	Japonya	Gıda dışı TÜFE (Yıllık)	Ocak	1,9%	2,3%
27 Şubat	03:40	ABD	Fed Üyesi Schmid'in Konuşması	--	--	--
27 Şubat	16:30	ABD	Dayanıklı Mal Siparişleri (Öncü)	Ocak	-4,5%	0,0%
27 Şubat	16:30	ABD	Çekirdek Dayanıklı Mal Siparişleri (Öncü)	Ocak	0,3%	0,5%
27 Şubat	17:00	ABD	FHFA Konut Fiyat Endeksi	Aralık	--	0,3%
27 Şubat	17:00	ABD	S&P CoreLogic Casechiller Konut Fiyat Endeksi (Aylık)	Aralık	--	0,15%
27 Şubat	17:00	ABD	S&P CoreLogic Casechiller Konut Fiyat Endeksi (Yıllık)	Aralık	--	5,4%
27 Şubat	17:05	ABD	Fed Üyesi Barr'ın Konuşması	--	--	--
27 Şubat	18:00	ABD	Richmond Fed İmalat Aktivite Endeksi	Şubat	--	-15
27 Şubat	18:00	ABD	Conference Board Tüketici Güveni	Şubat	114,8	114,8
27 Şubat	18:00	ABD	Richmond Fed İş Koşulları Endeksi	Şubat	--	-3
27 Şubat	18:30	ABD	Dallas Fed Hizmet Aktivite Endeksi	Şubat	--	-9,3
28 Şubat	08:00	Japonya	Öncü Endeks (Final)	Aralık	--	110,0
28 Şubat	10:00	Türkiye	Ticaret Dengesi (Milyar Dolar)	Ocak	-6,20	-6,04
28 Şubat	10:00	Türkiye	Ekonomi Güveni	Şubat	--	99,4
28 Şubat	13:00	Euro Bölgesi	Ekonomi Güveni	Şubat	96,6	96,2
28 Şubat	13:00	Euro Bölgesi	Sanayi Güveni	Şubat	-9,0	-9,4
28 Şubat	13:00	Euro Bölgesi	Hizmet Güveni	Şubat	--	8,8
28 Şubat	13:00	Euro Bölgesi	Tüketici Güveni (Final)	Şubat	--	-15,5
28 Şubat	15:00	ABD	MBA Mortgage Başvuruları	23.Şub	--	-10,6%
28 Şubat	16:30	ABD	Yıllıklandırılmış GSYİH (Çeyreklik)	4. Çeyrek	3,3%	3,3%
28 Şubat	16:30	ABD	Kişisel Tüketim	4. Çeyrek	2,7%	2,8%
28 Şubat	16:30	ABD	PCE Fiyat Endeksi	4. Çeyrek	--	1,5%
28 Şubat	16:30	ABD	Çekirdek PCE Fiyat Endeksi (Çeyreklik)	4. Çeyrek	--	2,0%
28 Şubat	16:30	ABD	Mal Ticaret Dengesi (Milyar Dolar)	Ocak	-88,1	-88,5
28 Şubat	16:30	ABD	Perakende Stoklar (Aylık)	Ocak	--	0,8%
28 Şubat	16:30	ABD	Toptan Satış Stokları (Aylık, Öncü)	Ocak	--	0,4%
28 Şubat	20:00	ABD	Fed Üyesi Bostic'in Konuşması	--	--	--
28 Şubat	20:15	ABD	Fed Üyesi Collins'in Konuşması	--	--	--
28 Şubat	20:45	ABD	Fed Üyesi Williams'in Konuşması	--	--	--
29 Şubat	02:50	Japonya	Sanayi Üretimi (Aylık, Öncü)	Ocak	-7,0%	1,4%
29 Şubat	02:50	Japonya	Sanayi Üretimi (Yıllık, Öncü)	Ocak	-1,8%	-1,0%
29 Şubat	02:50	Japonya	Perakende Satışlar (Aylık)	Ocak	0,5%	-2,9%
29 Şubat	02:50	Japonya	Perakende Satışlar (Yıllık)	Ocak	2,0%	2,1%
29 Şubat	08:00	Japonya	Konut Başlangıçları (Yıllık)	Ocak	-7,8%	-4,0%
29 Şubat	10:00	Türkiye	GSYİH (Yıllık)	4. Çeyrek	3,7%	5,9%
29 Şubat	16:30	ABD	Kişisel Gelir	Ocak	0,5%	0,3%
29 Şubat	16:30	ABD	Kişisel Harcama	Ocak	0,2%	0,7%
29 Şubat	16:30	ABD	Reel Kişisel Harcama	Ocak	--	0,5%
29 Şubat	16:30	ABD	PCE Deflatörü (Aylık)	Ocak	0,3%	0,2%
29 Şubat	16:30	ABD	PCE Deflatörü (Yıllık)	Ocak	2,4%	2,6%
29 Şubat	16:30	ABD	Çekirdek PCE Deflatörü (Aylık)	Ocak	0,4%	0,2%
29 Şubat	16:30	ABD	Çekirdek PCE Deflatörü (Yıllık)	Ocak	2,8%	2,9%
29 Şubat	16:30	ABD	Haftalık İşsizlik Maası Başvuruları	24.Şub	--	201k
29 Şubat	16:30	ABD	Devam Eden İşsizlik Maası Başvuruları	17.Şub	--	1862k
29 Şubat	17:45	ABD	MNI Chicago PMI	Şubat	--	46,0
29 Şubat	18:00	ABD	Bekleyen Konut Satışları (Aylık)	Ocak	1,0%	8,3%
29 Şubat	18:00	ABD	Bekleyen Konut Satışları (Yıllık)	Ocak	--	-1,0%
29 Şubat	18:50	ABD	Fed Üyesi Bostic'in Konuşması	--	--	--
29 Şubat	19:00	ABD	Fed Üyesi Golsbee'nin Konuşması	--	--	--
29 Şubat	19:00	ABD	Kansas City Fed İmalat Aktivite Endeksi	Şubat	--	-9
29 Şubat	21:15	ABD	Fed Üyesi Mester'in Konuşması	--	--	--
1 Mart	02:30	Japonya	İş/Başvuru Oranı	Ocak	1,27	1,27
1 Mart	02:30	Japonya	İşsizlik Oranı	Ocak	2,4%	2,4%
1 Mart	03:30	Japonya	Jibun Bank İmalat PMI (Final)	Şubat	--	47,2
1 Mart	04:10	ABD	Fed Üyesi Williams'in Konuşması	--	--	--
1 Mart	04:30	Çin	İmalat PMI	Şubat	49,1	49,2
1 Mart	04:30	Çin	İmalat Dışı PMI	Şubat	50,8	50,7
1 Mart	04:45	Çin	Caixin İmalat PMI	Şubat	50,7	50,8
1 Mart	08:00	Japonya	Tüketici Güveni	Şubat	38,3	38,0
1 Mart	10:00	Türkiye	İmalat PMI	Şubat	--	49,2
1 Mart	12:00	Euro Bölgesi	HCOB İmalat PMI (Final)	Şubat	46,1	46,1
1 Mart	13:00	Euro Bölgesi	TÜFE (Aylık, Öncü)	Şubat	0,7%	-0,4%
1 Mart	13:00	Euro Bölgesi	Çekirdek TÜFE (Yıllık, Öncü)	Şubat	3,0%	3,3%
1 Mart	13:00	Euro Bölgesi	Manşet TÜFE (Yıllık)	Şubat	2,5%	--
1 Mart	13:00	Euro Bölgesi	İşsizlik Oranı	Ocak	6,4%	6,4%
1 Mart	13:00	Euro Bölgesi	AMB Üyesi Holzmann'ın Konuşması	--	--	--
1 Mart	17:45	ABD	S&P Global İmalat PMI (Final)	Şubat	--	51,5
1 Mart	18:00	ABD	İnşaat Harcamaları (Aylık)	Ocak	0,2%	0,9%
1 Mart	18:00	ABD	Michigan Üniversitesi Tüketici Hissiyatı (Final)	Şubat	79,6	79,6
1 Mart	18:00	ABD	Michigan Üniversitesi Cari Koşullar Endeksi (Final)	Şubat	--	81,5
1 Mart	18:00	ABD	Michigan Üniversitesi Beklentiler (Final)	Şubat	--	78,4
1 Mart	18:00	ABD	Michigan Üniversitesi 1 Yıllık Enflasyon Beklentisi (Final)	Şubat	--	3,0%
1 Mart	18:00	ABD	Michigan Üniversitesi 5-10 Yıllık Enflasyon Beklentisi (Final)	Şubat	--	2,9%
1 Mart	18:00	ABD	ISM İmalat	Şubat	49,2	49,1
1 Mart	18:00	ABD	ISM Ödenen Fiyatlar	Şubat	--	52,9
1 Mart	18:00	ABD	ISM Yeni Siparişler	Şubat	--	52,5
1 Mart	18:00	ABD	ISM İstihdam	Şubat	--	47,1
1 Mart	18:15	ABD	Fed Üyesi Waller'in Konuşması	--	--	--
1 Mart	19:00	ABD	Kansas City Fed Hizmet Aktivite Endeksi	Şubat	--	-2
1 Mart	20:15	ABD	Fed Üyesi Bostic'in Konuşması	--	--	--
1 Mart	21:30	ABD	Fed Üyesi Daly'nin Konuşması	--	--	--
1 Mart	23:30	ABD	Fed Üyesi Kugler'in Konuşması	--	--	--

Kaynak: Bloomberg, TCMB, TÜİK, HLY Araştırma, Foreks Türkiye

AKLIN YOLU AÖS

AÖS, Google Play ve App Store'da!
Geç kalmadan akıllı telefonunuza yükleyin.

Sonuç veren yatırım kararlarının
püf noktası, finans piyasalarını
doğru yorumlamaktır.
Kişisel finansal asistanınız
AÖS'le tanışın,
akıl odaklı öneriler sayesinde
yatırım deneyiminizi iyileştirin.



Halk Yatırım Araştırma



Halkyatirimarastirma@halkyatirim.com.tr



+90 216 285 09 00

Halk Yatırım Araştırma

Banu KIVCI TOKALI

Araştırma Direktörü

BTokali@halkyatirim.com.tr
+90 216 547 81 88

İlknur TURHAN

Müdür
Perakende, Cam, Çimento, GYO, Mobilya,
GıdaITurhan@halkyatirim.com.tr
+90 216 547 81 85

Ayşegül BAYRAM

Uzman
Strateji, Telekom, Madencilik, Savunma,
Yazılım, Teknoloji, Enerji, Tarım,
Mühendislik - TaahhütABayram@halkyatirim.com.tr
+90 216 547 87 30

Yasin SARIHAN

Uzman
Otomotiv, Dayanıklı Tüketim, Gıda &
İçecek, EnerjiYSarihan@halkyatirim.com.tr
+90 216 547 87 26

İdil Su KESKEN SÖNMEZ

Uzman
Piyasalar ve StratejiIdiIS@halkyatirim.com.tr
+90 216 547 81 70

ÇEKİNCE

Bu rapor ve yorumlardaki yazılar, bilgiler ve grafikler yalnızca bilgi edinilmesi amacıyla derlenmiştir. Burada yer alan yatırım bilgi, yorum ve tavsiyeleri yatırım danışmanlığı kapsamında değildir. Yatırım danışmanlığı hizmeti, yetkili kuruluşlar tarafından kişilerin risk ve getiri tercihleri dikkate alınarak kişiye özel, imzalanacak yatırım danışmanlığı sözleşmesi çerçevesinde sunulmaktadır. Burada yer alan yorum ve tavsiyeler ise genel niteliktedir. Bu tavsiyeler mali durumunuz ile risk ve getiri tercihlerinize uygun olmayabilir. Bu nedenle, sadece burada yer alan bilgilere dayanarak yatırım kararı verilmesi beklentilerinize uygun sonuçlar doğurmayabilir. Halk Yatırım, bu bilgilerin doğru, eksiksiz ve değişmez olduğunu garanti etmez, bilgi eksikliği ve yanlışlığından hiçbir şekilde sorumlu tutulamaz. Raporda yer alan ifadeler, hiçbir şekilde alış veya satış teklifi olarak değerlendirilemez. Halk Yatırım'ın rapordaki bilgiler dolayısıyla ortaya çıkabilecek doğrudan ve dolaylı kazanç ve zararlarla ilgili herhangi bir sorumluluğu yoktur. Bu ileti 05 Kasım 2014 tarih ve 29166 sayılı Resmi Gazetede yayınlanan ve 01 Mayıs 2015 tarihinde yürürlüğü giren "Elektronik Ticaretin Düzenlenmesi Hakkında" çıkan kanunun 2.Maddesi c bendinde belirtilen Ticari Elektronik ileti kapsamında değildir.